

2017

HOUZZ & HOME (世界)
～Houzz 住まいのアンケート～
2017年8月



住宅リフォーム市場調査 2016年

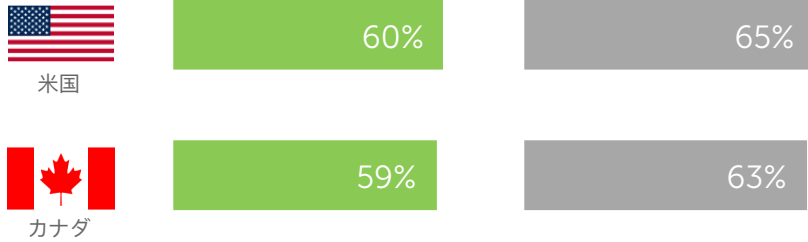


世界の住まいに関する活動内容

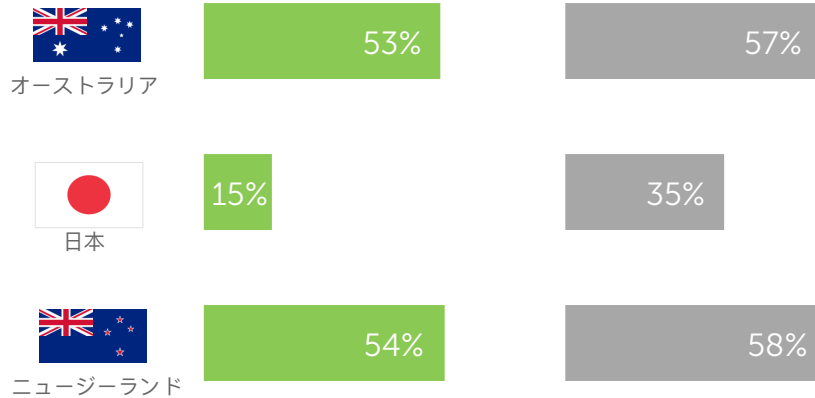
以下のデータは、世界のHouzzユーザーが回答した、2016年に実施したリフォーム・リノベーションおよびインテリア変更の割合です。

■ リフォーム・リノベーション ■ インテリア変更

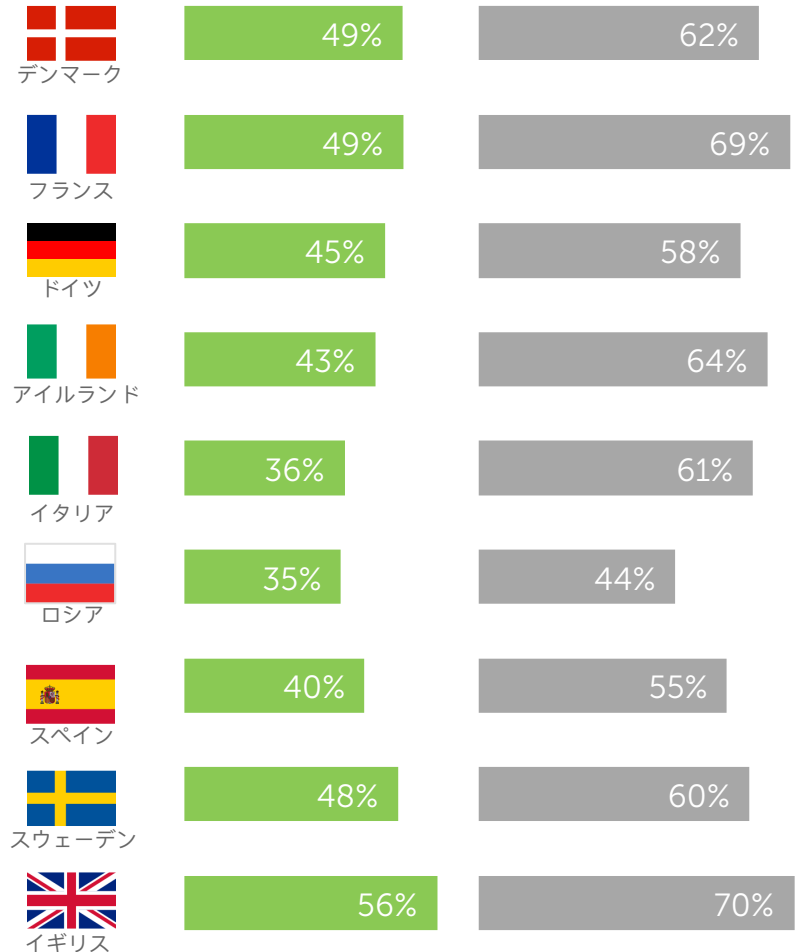
北米



アジア



ヨーロッパ

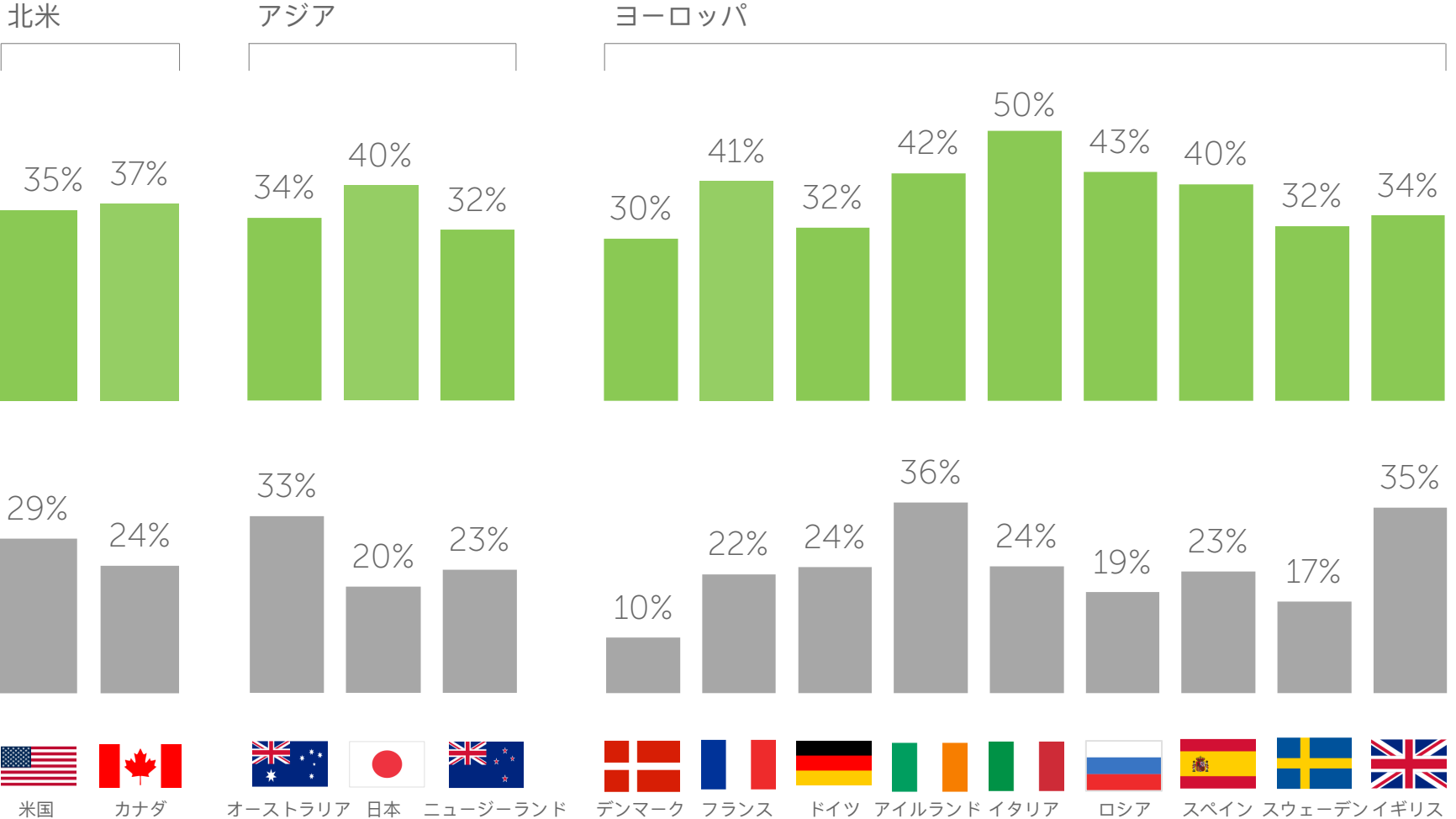




リフォーム・リノベーションにおいて最も苦勞した点

以下のデータは、2016年中にリフォーム・リノベーションを実施した施主が、リフォーム・リノベーションの実施において「予算内に収めること」と「仕事の依頼先（専門家）探し」を最も苦勞した点、と回答した割合です。


■ 予算内に収めること ■ 仕事の依頼先（専門家）探し





リフォーム・リノベーションのコスト

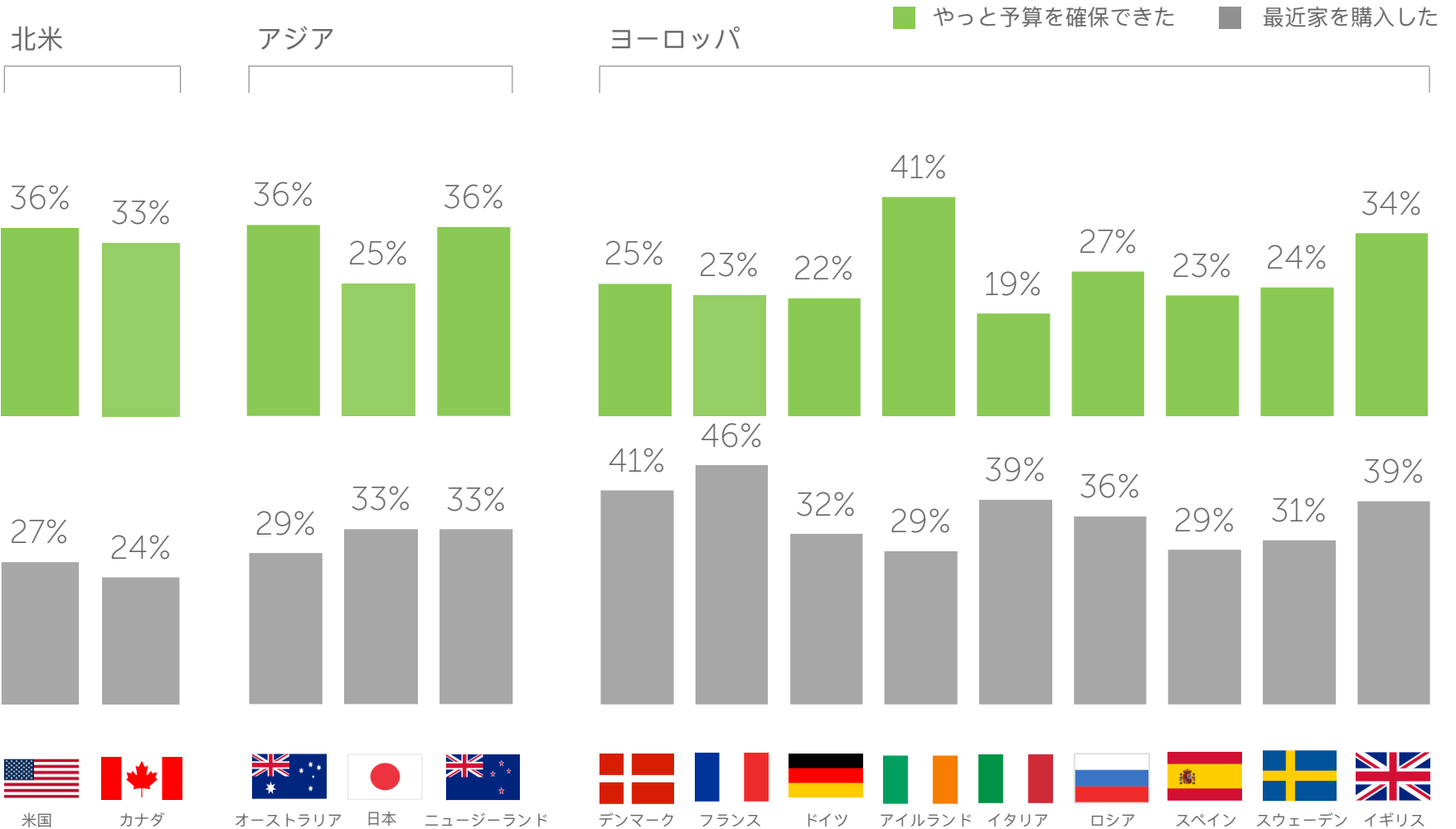
以下のデータは、2015年と2016年にリフォーム・リノベーションを実施した施主がリフォーム・リノベーションに費やした平均支出（追加費用は除く）です。金額は各国の通貨をOFX（=Open Financial Exchangeの略。インターネット上で金融情データを交換するための統一規格）の年間平均レートを元に日本円に換算しています。





リフォーム・リノベーションのきっかけ

以下のデータは、2016年中にリフォーム・リノベーションを実施した施主が、リフォーム・リノベーションを実施する一番のきっかけとして「やっと予算を確保できた」もしくは「最近家を購入した」と回答した割合です。





リフォーム・リノベーションを実施した場所

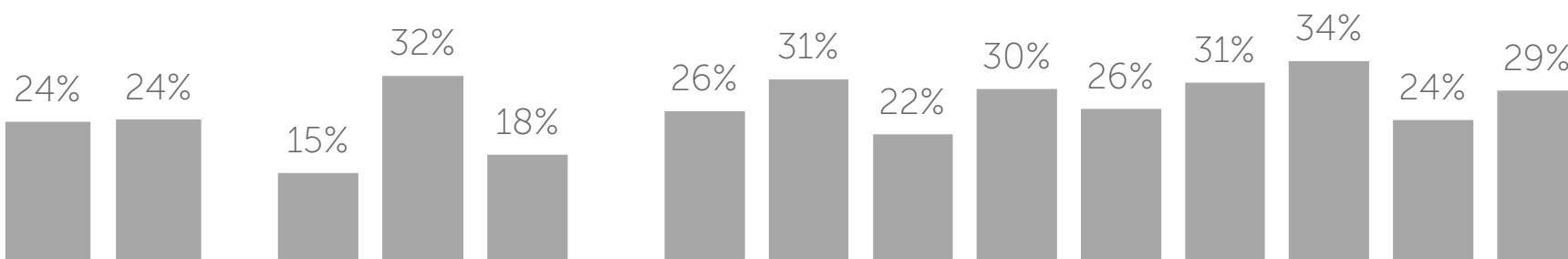
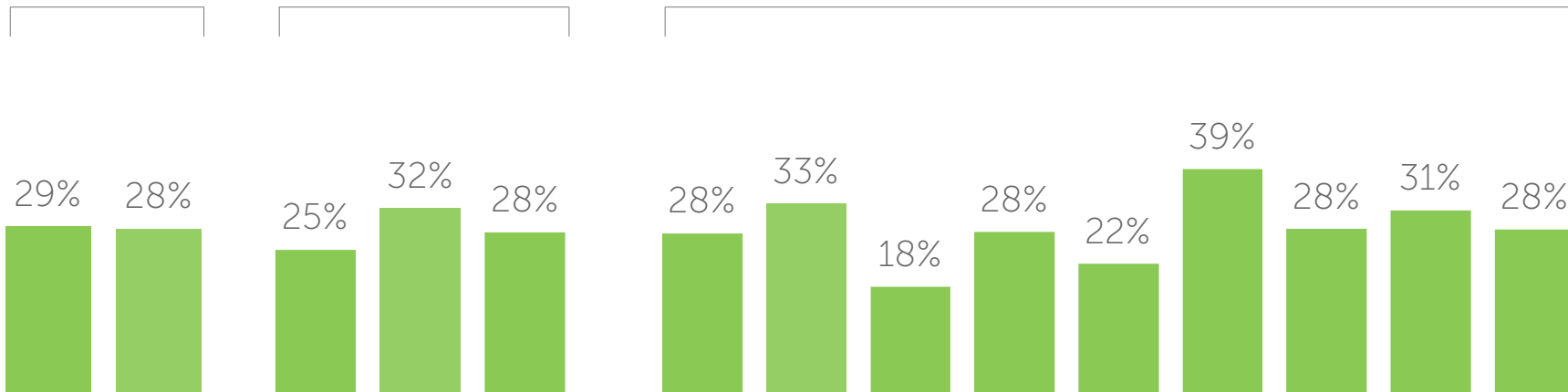
以下のデータは、2016年中にリフォーム・リノベーションを実施した施主が、キッチンとバスルーム（浴室・トイレ）をリフォーム・リノベーションした割合です。

■ キッチン ■ バスルーム（浴室・トイレ）

北米

アジア

ヨーロッパ



米国



カナダ



オーストラリア



日本



ニュージーランド



デンマーク



フランス



ドイツ



アイルランド



イタリア



ロシア



スペイン



スウェーデン



イギリス



屋内リフォーム・リノベーションのコスト

以下のデータは、2015年と2016年にリフォーム・リノベーションを実施した施主がキッチンとバスルーム（浴室・トイレ）のリフォーム・リノベーションに費やした平均支出（追加費用は除く）です。金額は各国の通貨をOFX（=Open Financial Exchangeの略。インターネット上で金融情データを交換するための統一規格）の年間平均レートを用いて日本円に換算しています。


北米



アジア



ヨーロッパ





リフォーム・リノベーションの依頼先

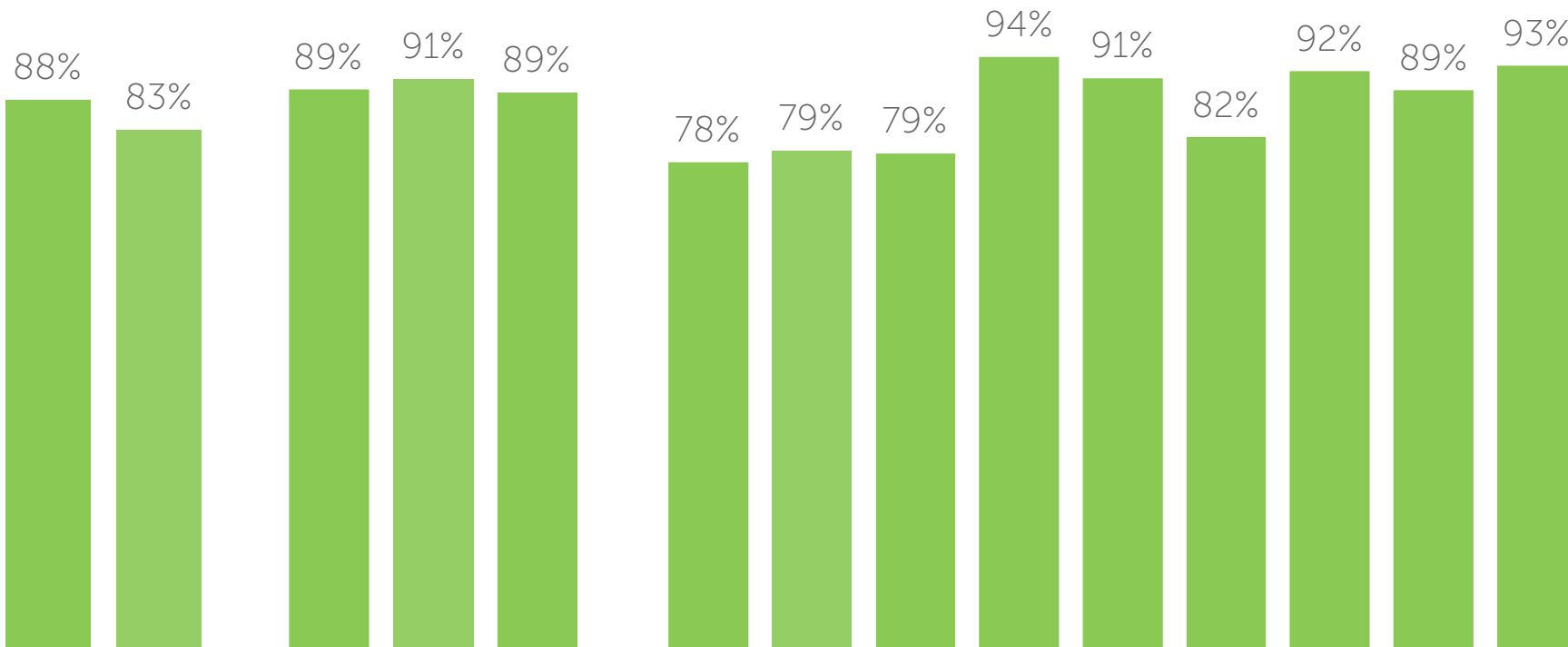
以下のデータは、2016年中にリフォーム・リノベーションを実施した施主が、住まいの専門業者に仕事を依頼した割合です。

■ 住まいの専門業者に仕事を依頼した施主

北米

アジア

ヨーロッパ



米国



カナダ



オーストラリア



日本



ニュージーランド



デンマーク



フランス



ドイツ



アイルランド



イタリア



ロシア



スペイン



スウェーデン



イギリス

アンケート調査方法

毎年実施している「Houzz住まいのアンケート」は①住宅のリフォーム・リノベーション、②新築、③家具や部屋の装飾などインテリアの変更に関するHouzzで最も大規模な調査です。

本アンケートでは、室内の改修、住宅設備の交換、外観（エクステリア）の工事など、2016年中に実施されたリフォーム・リノベーションについて調査をしています。また、支出と予算、住まいの専門業者への依頼状況、リフォーム・リノベーションのきっかけや苦労した点のほか、2017年中のリフォーム・リノベーションの予定についても調査を行いました。

本アンケートはHouzzに登録をしている一般ユーザーを対象に、2017年3月15日から4月19日にメールで実施し、アンケートは市場調査会社の Farnsworth Group 社によって行われ、世界4,000万人以上のHouzzユーザーのうち187,328名の回答がありました。

本レポートは、世界14か国のHouzzに登録をしているHouzzユーザーからの回答（152,989名）と、2016年中にリフォーム・リノベーションを実施したHouzzユーザーの回答（83,188名）の情報を集計したものです。

なお、「Houzz住まいのアンケート」の日本のレポートは[こちら](#)でご覧いただけます。